




### Arahan:

- 1 Murid dibahagikan kepada beberapa kumpulan.
- 2 Setiap kumpulan akan diagihkan beberapa gambar makanan dan minuman yang dipelajari berserta dengan kad manila yang tertulis nama bagi gambar tersebut.



السَّمَكُ

البُوظَةُ

الخَضِرَاوَاتُ

الحَلْوَى

القَهْوَةُ

الشَّايُ

- 3 Setiap murid dalam kumpulan akan menyebut nama-nama tersebut kemudian mengenal pasti gambar dan perkataan.
- 4 Setelah mengenal pasti, setiap kumpulan akan menampal perkataan dengan gambar yang betul.
- 5 Hasil kerja murid akan dipamerkan di hadapan kelas dan disemak oleh guru.