



### Aktiviti : Nombor Bulat – Rangkaian Nombor

#### Kaedah: Jigsaw


#### Arahan:

1. Murid dibahagikan kepada kumpulan kecil.
2. Setiap kumpulan bergerak ke stesen yang telah disediakan guru.
3. Setiap stesen mempunyai potongan jigsaw bergambar (contoh : ayam, gajah, lebah, kucing, ikan paus, kura-kura, dan lain-lain).
4. Setiap potongan jigsaw mengandungi nombor di bahagian bawahnya (contoh : 1, 2, 3, 4, 5 atau 61, 62, 63, 64, 65).
5. Murid perlu menyusun jigsaw tersebut mengikut turutan nombor bagi melengkapkan gambar.
6. Setelah lengkap, murid membaca semula rangkaian nombor di hadapan kumpulan masing-masing. Contohnya : 61, 62, 63, 64, 65.
7. Selepas satu set jigsaw siap, kumpulan akan berpindah ke stesen lain.
8. Mereka akan mengulangi aktiviti menyusun jigsaw mengikut turutan nombor di stesen tersebut.







**1**




**9**




**16**




**30**




**38**




**61**



**56**



**73**



**82**