



Tajuk

Flip Book Kitar Hidup Haiwan

Objektif

Menyusun peringkat kitar hidup haiwan mengikut urutan yang betul

Arahan

- 1 Susun gambar mengikut peringkat kitar hidup haiwan yang betul.
- 2 Gunting gambar yang telah disediakan.
- 3 Susun dan tampal gambar secara berurutan untuk membentuk sebuah *flip book*.
- 4 Hias flip book dengan tajuk dan nama murid di muka depan.
- 5 Boleh warnakan gambar untuk menjadikan flip book lebih menarik.

Tampal di sini

Kitar hidup katak

Tampal di sini


Kitar hidup nyamuk

Tampal di sini

Kitar hidup rama-rama



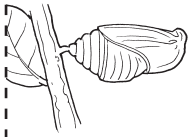
larva



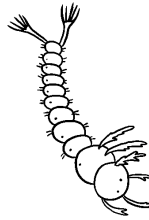
kepompong



berudu



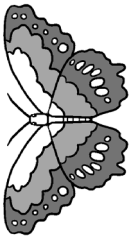
kepompong



jentik-jentik



anak-anak



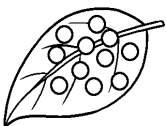
rama-rama




nyamuk




katak



telur



telur



telur